

Cargas Movimentadas pelo Complexo Portuário de Itajaí - Janeiro a Abril 2016

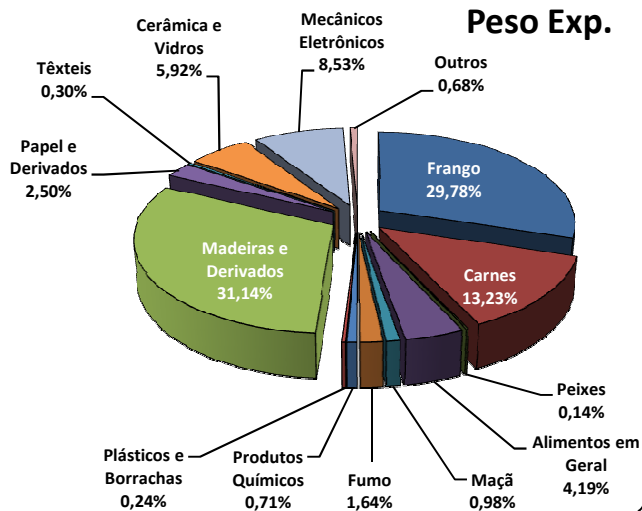
Exportações

	Peso Líquido (Ton.)	US\$
Frango	450.886	659.082,000
Carnes	200.362	374.663,000
Peixes	2.112	5.106,000
Alimentos em Geral	63.483	47.947,000
Maçã	14.842	8.506,000
Fumo	24.900	117.661,000
Produtos Químicos	10.792	28.401,000
Plásticos e Borrachas	3.636	7.794,000
Madeiras e Derivados	471.375	316.375,000
Papel e Derivados	37.915	22.473,000
Têxteis	4.571	21.617,000
Cerâmica e Vidros	89.671	39.238,000
Mecânicos Eletrônicos	129.168	415.651,000
Outros	10.249	24.928,000
Total	1.513.962	2.089.442,000

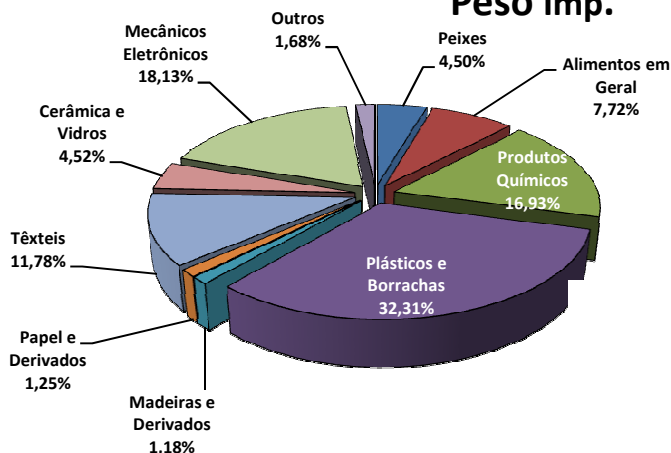
Importações

	Peso Líquido (Ton.)	US\$
Peixes	34.762	36.425,000
Alimentos em Geral	59.614	91.754,000
Produtos Químicos	130.786	222.020,000
Plásticos e Borrachas	249.531	338.855,000
Madeiras e Derivados	9.090	9.026,000
Papel e Derivados	9.652	13.937,000
Têxteis	90.997	265.034,000
Cerâmica e Vidros	34.946	26.548,000
Mecânicos Eletrônicos	140.036	566.868,000
Outros	12.976	60.128,000
Total	772.390	1.630.595,000

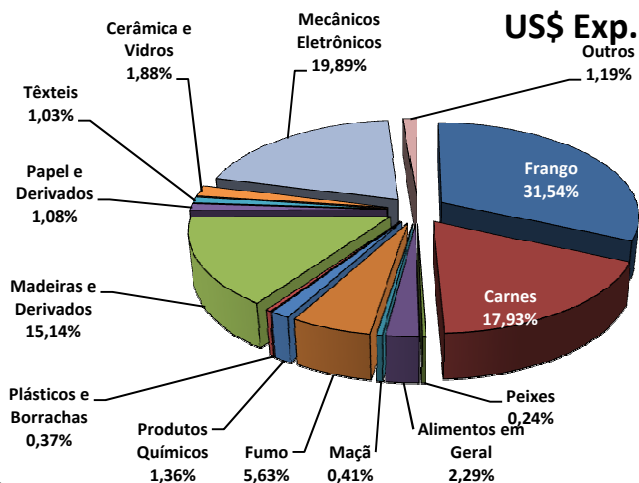
Peso Exp.



Peso Imp.



US\$ Exp.



US\$ Imp.

